

## Инструкция по восстановлению пароля для входа в ЛКМ (Личный кабинет мерчанта).

В случае, если необходимо восстановить пароль для входа в ЛКМ, необходимо выполнить следующие действия:

1. Воспользоваться ссылкой «Забыли пароль?» на главной странице авторизации (рис.1):

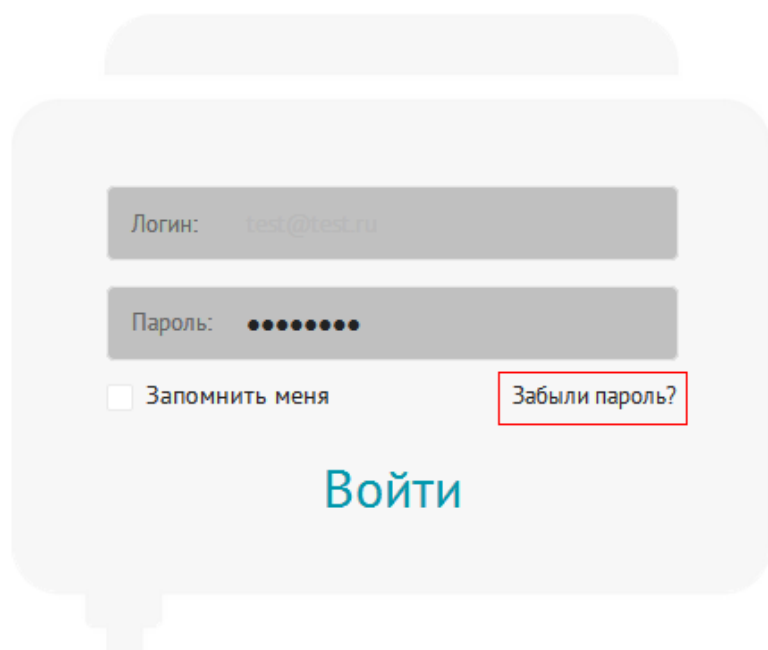


рис.1

2. В поле «Логин» ввести e-mail (указанный при регистрации терминала) и нажать «Отправить» (рис.2):

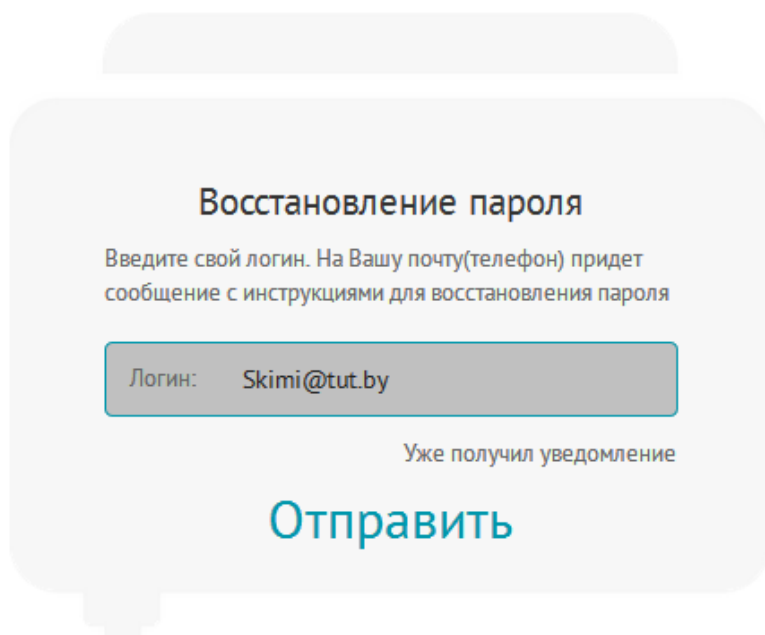


рис.2

В случае, если указали несуществующий/не зарегистрированный e-mail вы получите сообщение вида (рис.3):

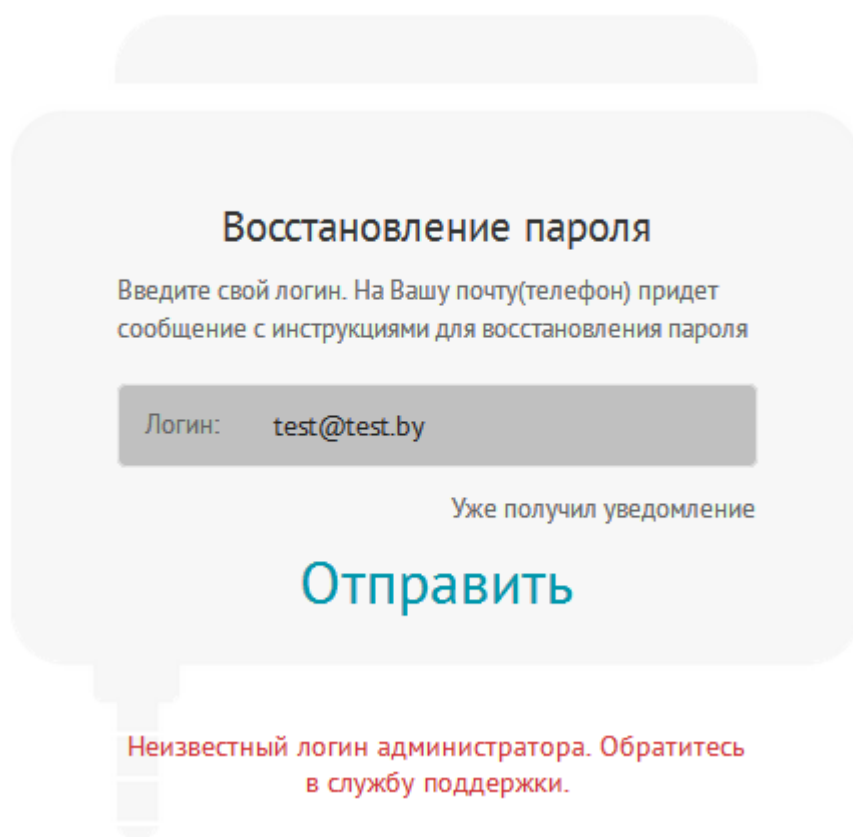


рис.3

3. Нажать на кнопку «Отправить» и на экране появится окно вида (рис.4):

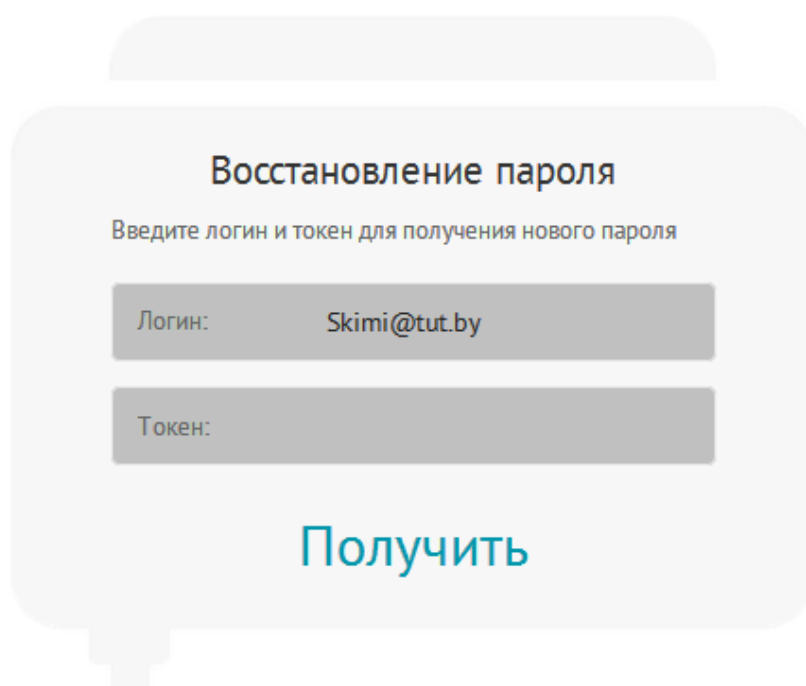


рис.4

5. Для получения значения «Токен» нужно войти в свою электронную почту, на которую было отправлено письмо с восстановлением пароля (рис.5):

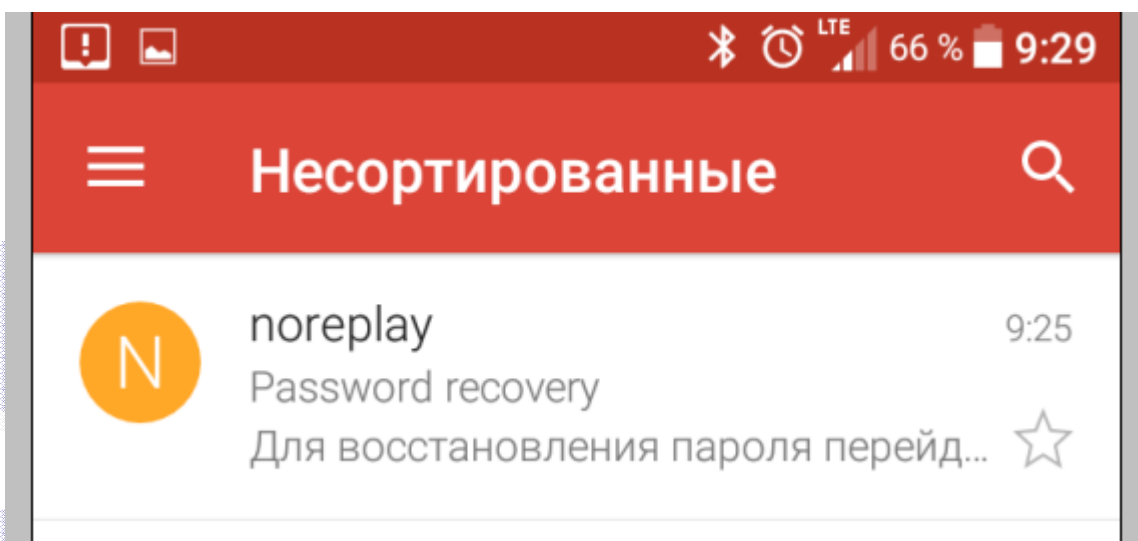


рис.5

6. Открыть письмо, выполнить переход по предлагаемой ссылке, либо скопировать значение «Токен» и вставить его в поле «Токен» на странице «Восстановление пароля» (рис.6):

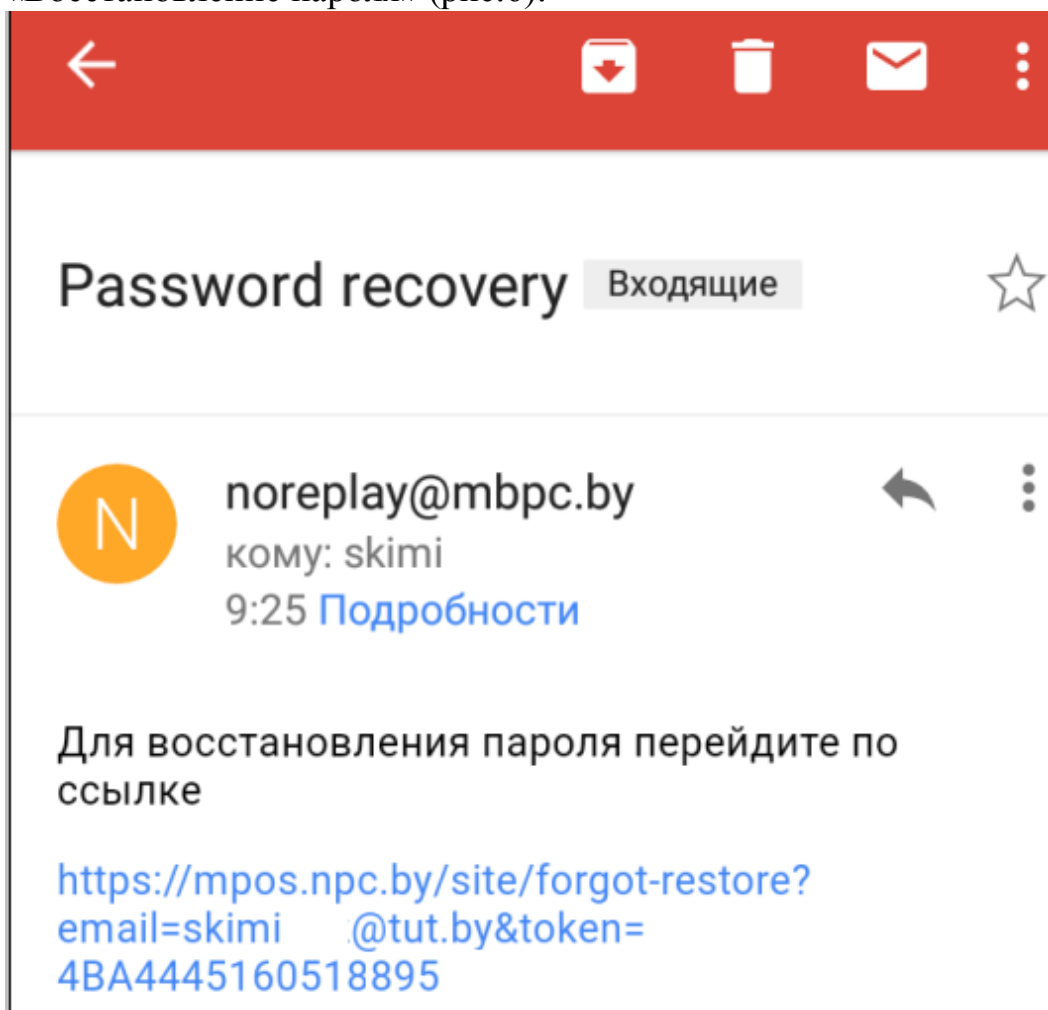


рис.6

При переходе по предлагаемой ссылке, значение «Токен» будет автоматически подставлено в поле «Токен» (рис.7). Нажать «Получить»,



## Восстановление пароля

Введите логин и токен для получения нового пароля

Логин: skimi@tut.by

Токен: 4BA4445160518895

**Получить**

 РУССКИЙ ▾

рис.7

в результате чего будет сгенерирован новый пароль (рис.8):



Новый пароль:

Hjqp0G

Вход

 РУССКИЙ ▾

рис.8

Запомните/скопируйте пароль и введите его на главной странице авторизации.

В случае нажатия на клавишу «Вход», Вы будете автоматически перемещены на главную страницу авторизации (рис.9):

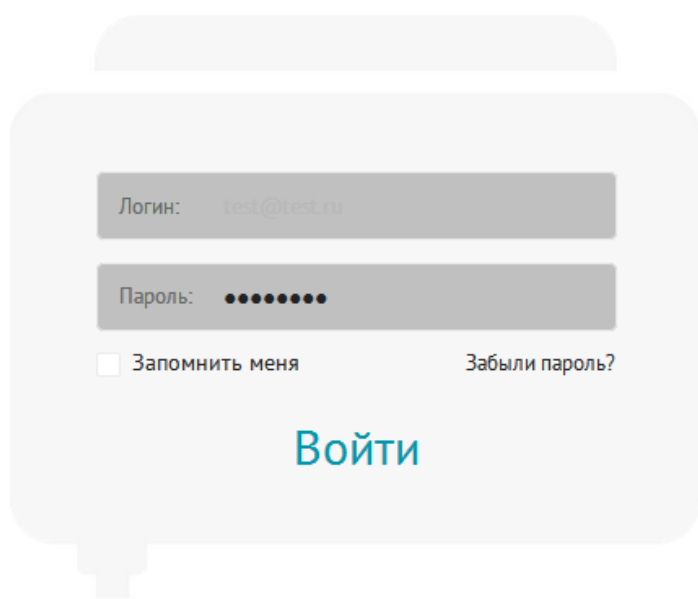


рис.9